



Oldenburgische
Landesbank

Hauptversammlung der Oldenburgische Landesbank AG

9. Juni 2011, Bremen



Oldenburgische
Landesbank

Hauptversammlung der Oldenburgische Landesbank AG am 9. Juni 2011

Bericht zum Geschäftsverlauf 2010
Dr. Peter Schinzing

OLB jetzt auch in Bremen (Juni 2009) und Bremerhaven (September 2010)



Oldenburgische
Landesbank



**JETZT AUCH HIER
ZU H  USE.**



**JETZT AUCH HIER
ZU H  USE.**





Oldenburgische
Landesbank






Hauptversammlung der Oldenburgische Landesbank AG am 9. Juni 2011

Bericht zum Geschäftsverlauf 2010
Dr. Peter Schinzing

Folgende Tochterunternehmen wurden konsolidiert

- W. Fortmann & Söhne KG, Oldenburg
- Münsterländische Bank Thie & Co. KG, Münster
- Grundstücks-Gesellschaft mbH, Oldenburg
- OLB Service Gesellschaft mbH, Oldenburg
- Zwei Spezialfonds für Wertpapieranlagen

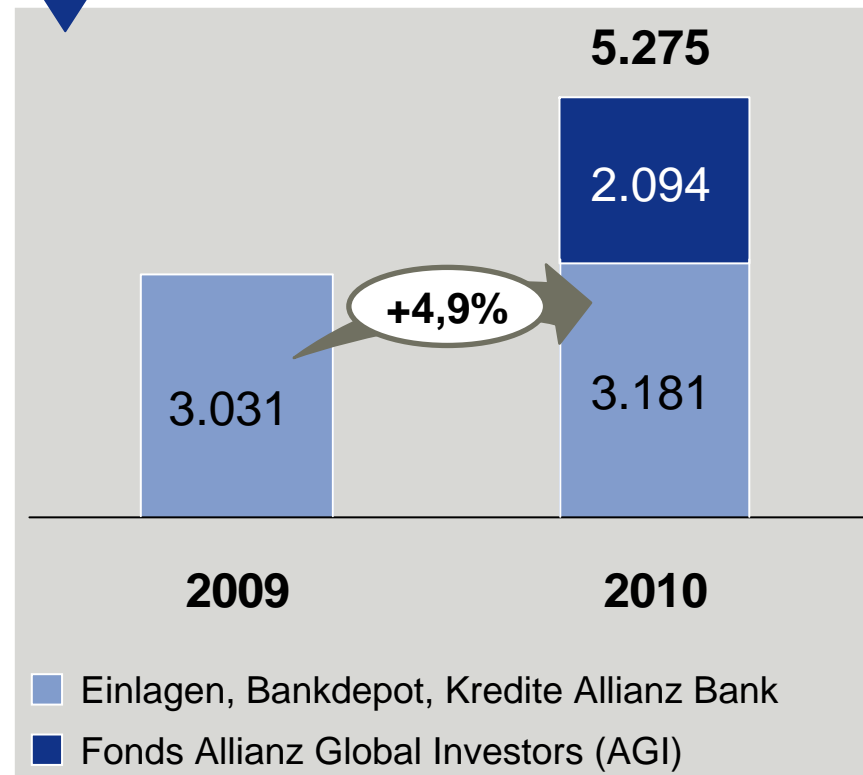
OLB-Konzern: Übersicht per 31. Dezember 2010

	Bilanzsumme	+ 9,0%	auf	13,4 Mrd. EUR
	Kundenkredite*	+ 11,9%	auf	9,4 Mrd. EUR
	Kundeneinlagen	+ 14,4%	auf	7,2 Mrd. EUR
	Eigenkapital	+ 5,3%	auf	595,7 Mio. EUR
	Ergebnis v. St.	+ 40,5%	auf	70,8 Mio. EUR

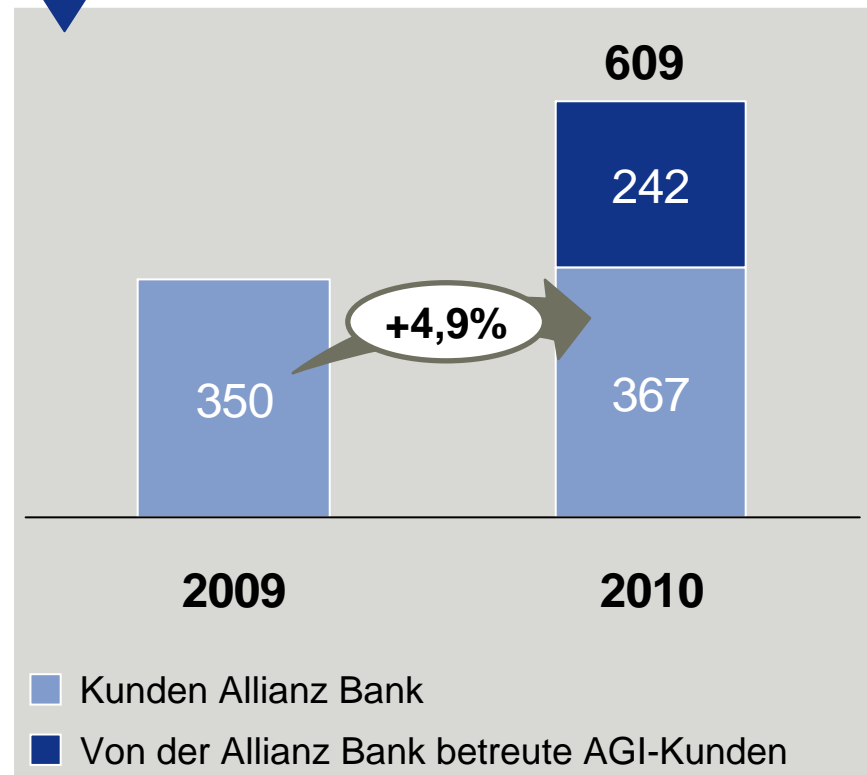
* Netto nach Risikovorsorge

Erste Wachstumserfolge im Allianz Bankgeschäft

Geschäftsvolumen (Mio. Euro)



Anzahl betreute Kunden (Tsd.)



Entwicklungen im Allianz Bankgeschäft

- Hohe Zufriedenheit mit Bankgeschäft in Vertreterschaft
- Anlaufverluste gemäß Erwartungen und Planung
- Verlustübernahme durch Allianz Deutschland AG
- Ausgeglichenes Ergebnis für 2014 angestrebt

Geschäftsentwicklung

Mio. Euro	2009	2010	Veränd.
Zinsüberschuss	206,9	223,8	+ 8,2%
Provisionsüberschuss	63,7	69,7	+ 9,4%
Operative Erträge	273,9	293,5	+ 7,2%
Personalaufwand	139,3	146,0	+ 4,8%
Sachaufwand	72,7	80,9	+ 11,3%
Operative Aufwendungen	199,3	214,6	+ 7,7%
Risikovorsorge	22,8	19,6	-14,0%
Ergebnis vor Steuern	50,8	67,0	+31,9%
Cost-Income-Ratio	72,8%	73,1%	

Gewinnverwendung (Dividende) OLB AG

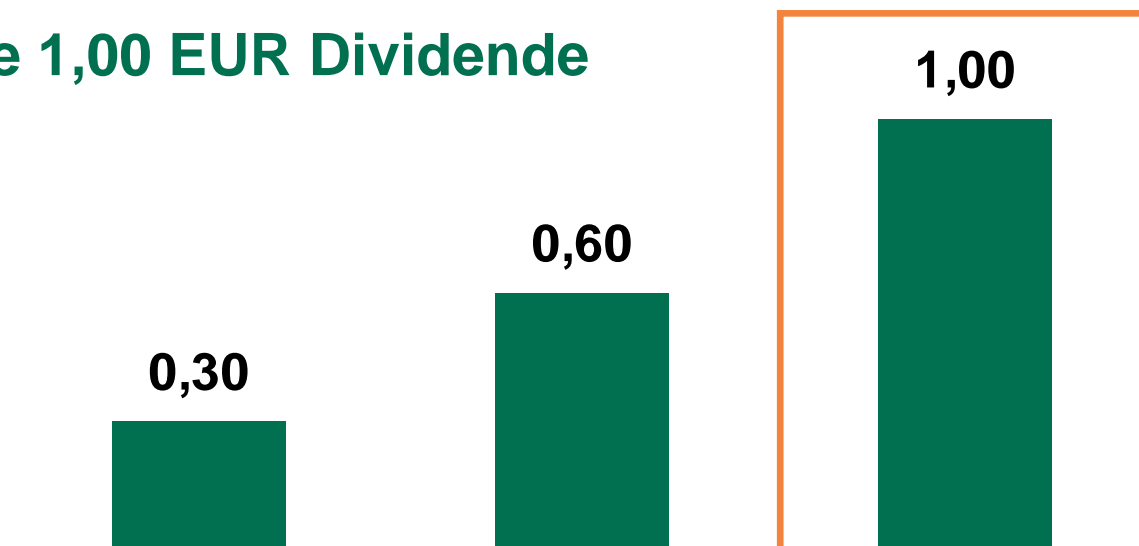
Gewinnverwendungsvorschlag

Vorstand und Aufsichtsrat schlagen vor, den Bilanzgewinn des Geschäftsjahres 2010 der Oldenburgische Landesbank AG in Höhe von 49.702.756,54 EUR wie folgt zu verwenden:

- Ausschüttung einer Dividende von EUR 1,00
auf jede der 23.257.143 Stückaktien... ..EUR 23.257.143,00
- Einstellung in die anderen
Gewinnrücklagen.....EUR 26.445.613,54

Gewinnverwendung (Dividende) OLB AG

Für 2010 je Stückaktie 1,00 EUR Dividende



Mio. Euro	2008	2009	2010
Bilanzgewinn	7,5	44,6	49,7
Gewinnrücklage	31,4*	30,7	26,4
Ausschüttung	7,0	13,9	23,3
Ausschüttungsquote	93,3%	31,2%	46,9%

* Gewinnvortrag aus dem Vorjahr 30,9 Mio. EUR






Kursentwicklung der OLB-Aktie seit 2007*



* Dividenden verrechnet

Guter Start ins Geschäftsjahr 2011

OLB-Konzern: Übersicht per 31. März 2011

	Bilanzsumme	+ 2,3%	auf	13,7 Mrd. EUR
	Kundenkredite*	+ 1,9%	auf	9,6 Mrd. EUR
	Kundeneinlagen	+ 3,0%	auf	7,4 Mrd. EUR
	Eigenkapital	+ 0,2%	auf	596,6 Mio. EUR
	Ergebnis v. St.	+ 16,3%	auf	16,4 Mio. EUR

* Netto nach Risikovorsorge

Kraftvoller und berechenbarer Partner für unsere **Kunden**

Verlässlicher Arbeitgeber und Ausbilder für unsere **Mitarbeiter/-innen**



Solides und stabiles Investment für **Aktionäre**

Engagierter Förderer der **Region**

OLB-Hauptversammlung 2012

**am Donnerstag, 31. Mai 2012,
in Oldenburg, Weser-Ems-Halle**



Oldenburgische
Landesbank

Hauptversammlung der Oldenburgische Landesbank AG

9. Juni 2011, Bremen