

Kurzanleitung

Onlinebanking mit elektronischer Unterschrift (HBCI) Chipkarte / Kartenleser



Herzlich willkommen

Mit dem Onlinebanking haben Sie per Mausklick rund um die Uhr Zugang zu Ihren Konten, Kreditkartenumsätzen, Geldanlagen, Depots und Kreditkonten.

Die Einrichtung des Onlinebanking mit einer **elektronischen Unterschrift** und **Chipkarte** ist auf den folgenden Seiten übersichtlich für Sie zusammengefasst und ganz einfach in wenigen Schritten erledigt.

Anschließend sind Sie startklar und können die vielen Vorteile des Onlinebanking unter www.olb.de nutzen.

Voraussetzungen für die Nutzung

- Ihre HBCI-Benutzerkennung (min.13-stellig, Buchstaben).
- HBCI-Chipkarte zur Speicherung Ihrer elektronischen Unterschrift.
- Installierter HBCI-Kartenleser (Installationshinweise des Herstellers beachten).
- Betriebssystem Microsoft Windows oder Apple Mac OS X.
- Aktuelle Version der folgenden Internetbrowser

Microsoft InternetExplorer
Google Chrome
Apple Safari*

- Drucker zum Ausdruck des Initialisierungsbriefts (INI-Brief).

* Manuelle Installation eines Plugins erforderlich (siehe Seite 2).

Sie haben Fragen zum OLB-OnlineBanking? Gerne helfen Ihnen unsere Mitarbeiter weiter:

Hotline: 0800 570 90 40

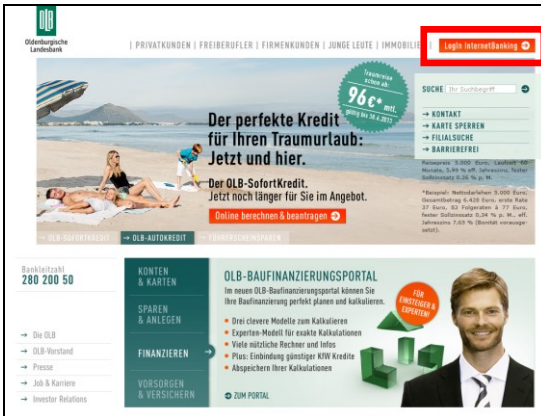
Montag – Freitag von 8:00 bis 18:00 Uhr. Anrufe aus deutschen Fest- und Mobilfunknetzen sind für Sie kostenfrei. Aus dem Ausland: 0049 441 36141470.

Kurzanleitung

Onlinebanking mit elektronischer Unterschrift (HBCI) Chipkarte / Kartenleser

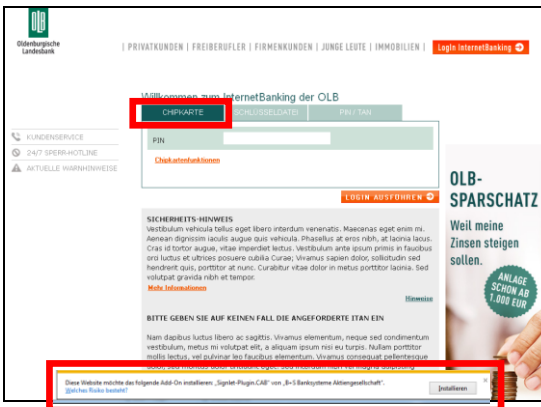


- Klicken Sie unter www.olb.de auf „Login Onlinebanking“.



Besondere Hinweise für: - Apple Mac Nutzer:

Für den Mac-Browser Safari, installieren Sie zuerst ein Plugin. Dazu führen Sie die Datei „Apple Mac OS X Plugin für Safari“ aus dem Internet aus. Starten Sie den Browser „Safari“ anschließend neu.



- Wählen Sie den Reiter „Chipkarte“. Falls dieser nicht angezeigt wird, klicken Sie auf den Link „Weitere Legitimationsverfahren“.
- Bei erstmaliger Nutzung wird nun eine Browser-Erweiterung installiert (Plugin).
- **Browser „Internet-Explorer“:**
- Der entsprechende Dialog wird am unteren Rand dargestellt.
- Klicken Sie auf „Installieren“.
- Wählen Sie erneut den Reiter „Chipkarte“ und bestätigen Sie die Rückfrage des Systems mit „Ja“.

Kurzanleitung

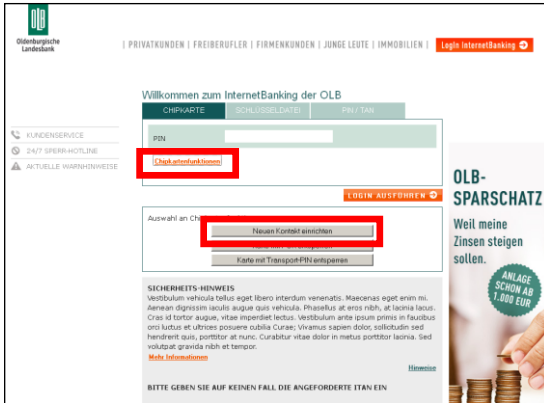
Onlinebanking mit elektronischer Unterschrift (HBCI) Chipkarte / Kartenleser



Besitzen Sie bereits eine freigeschaltete elektronische Unterschrift?

Dann können Sie das OnlineBanking direkt nutzen. Geben Sie hierzu die entsprechende HBCI Chipkarten-PIN über die Tastatur Ihres Computers oder Chipkartenlesers ein und wählen Sie „Login ausführen“.

Die nachfolgenden Schritte sind nur erforderlich, wenn Sie eine neue elektronische Unterschrift generieren wollen.



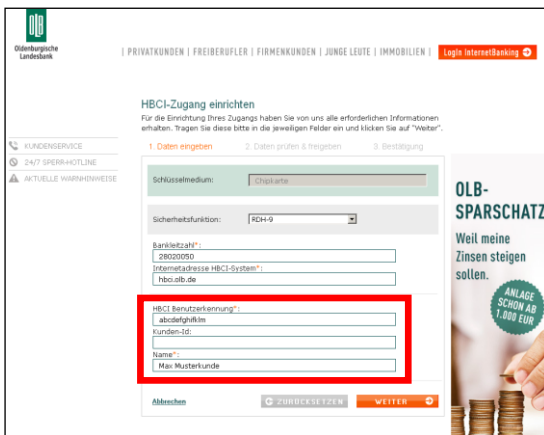
- Legen Sie Ihre HBCI-Chipkarte in den Kartenleser

- Klicken Sie auf „Chipkartenfunktionen“.

- Wenn Sie Ihre HBCI-Chipkarte erstmalig verwenden, wählen Sie bitte „Neue Karte mit Transport-PIN aktivieren“.

- Die Transport-PIN entspricht den letzten 5 Stellen der aufgedruckten Kartennummer. Vergessen Sie nun eine 6 bis 8-stellige neue PIN.

- Wählen Sie „Neuen Bankkontakt einrichten“.



- Tragen Sie die an Sie über-sandte Benutzerkennung aus dem Erstzugangsanschreiben ein.

- Das Feld „Kunden-ID“ verbleibt leer.

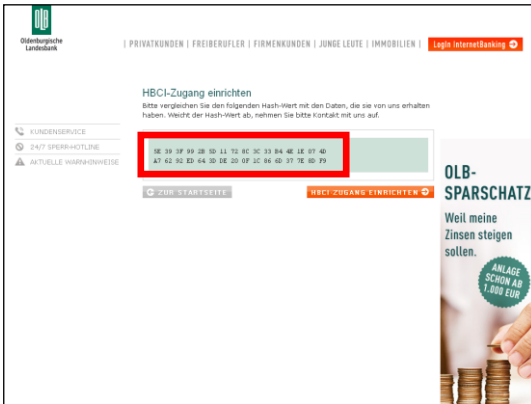
- Ergänzen Sie Ihren vollständigen Namen.

- Klicken Sie auf „Weiter“.

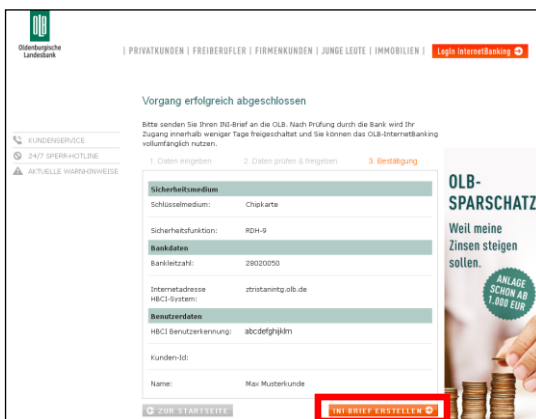
- In der nächsten Maske prüfen Sie die eingegebenen Daten und klicken Sie danach auf „Weiter“.

Kurzanleitung

Onlinebanking mit elektronischer Unterschrift (HBCI) Chipkarte / Kartenleser



- Mit Ihren Zugangsdaten haben wir Ihnen auch den sogenannten Hash-Wert des Bankschlüssels mitgeteilt.
- Vergleichen Sie den Hash-Wert mit den angezeigten Daten.
- Bei Übereinstimmung klicken Sie auf „Bankschlüssel bestätigen“.



- Erstellen und drucken Sie nun Ihren INI-Brief.
- Senden Sie den von Ihnen unterschriebenen INI-Brief an:
Oldenburgische Landesbank AG
Stau 15/17, 26122 Oldenburg
oder geben Sie den INI-Brief in Ihrer kontoführenden OLB-Filiale ab.
- Nach Prüfung durch die Bank wird Ihr Zugang freigeschaltet und Sie können das Onlinebanking nutzen.